

Minidisk (MD)

Typy minidisků MD

Profesionálně nahrané MD **A**

Na tyto disky nelze pořizovat záznam. (Jsou určeny pouze pro reprodukci)

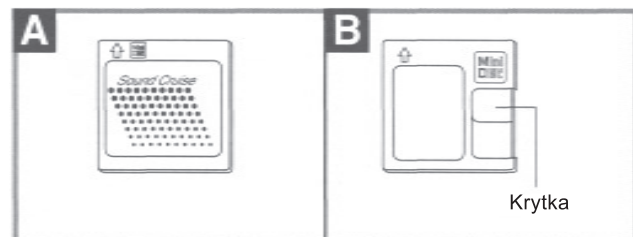
Tyto disky jsou také nazývány optické disky.

MD disky určené pro záznam **B**

Záznam je magnetický.

Tyto disky jsou také nazývány optomagnetické disky.

Kromě omezení dobou záznamu, lze na MD disky zaznamenat až 254 různých skladeb.



Záznam a editace na MD disky

MD disky se liší od magnetofonových kazet.

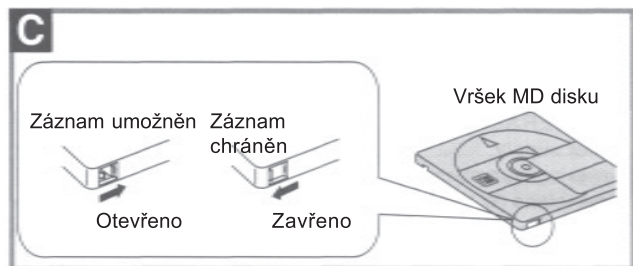
Záznam vždy začne na konci poslední zaznamenané skladby, takže nemusíte vyhledávat konec posledního záznamu.

Po naplnění disku můžete použít editační funkce, které umožní vymazat nežádoucí skladby.

Prevence proti nežádoucímu vymazání MD disku **C**

Přesuňte krytku tak, aby se odkryl otvor.

Pokud chcete MD disk znovu pořídit pro záznam, přesuňte krytku tak, aby se otvor zakryl.



Omezení digitálního záznamu

Systém sériového managementu kopírování (SCMS) omezuje volné kopírování digitálních materiálů.

Záznam digitálních zdrojů signálu jako jsou CD na MD prostřednictvím optického propojení Vám umožňuje pořizovat záznam vysoké jakosti.

Aby byla chráněna práva výrobců originálních materiálů je nemožné pořizovat další záznam digitální cestou. Záznam z analogového výstupu je u tohoto systému neomezený.

Slovníček

Značka (Track mark)

Je to část dat na MD disku, která ohraničuje jednotlivé skladby.

Tyto značky jsou automaticky vkládány při záznamu anebo je můžete vkládat sami.

Na MD disk lze uložit až 254 značek.

TOC (Table of contents)

Obsah.

Je to plocha MD disku, která na rozdíl od plochy určené k záznamu udržuje informace o skladbách na disku.

UTO (User table of contents)

Je to obsah, který lze uživatelem editovat.

Může obsahovat textové informace a výsledky editačních operací. Heslo "UTO Writing" se zobrazuje na displeji vždy, když je její obsah někdy měněn.

Značkování (MARKING)

Jde o činnost vkládání značek.

Může probíhat automaticky během záznamu nebo uživatel může značky vkládat podle svého výběru.

Zacházení s MD disky

- Nalepujte na MD disky štítky pouze jak je doporučeno. Nelepte štítky na krytku. Volné štítky se mohou zachytit v mechanice přístroje způsobit jeho nesprávnou funkci. Zajistěte, aby použité nebyly zbytky lepidla po samolepících štítcích.
- Neotevírejte krytku MD disku. Pokud ji již náhodně odsunete, okamžitě ji zase uzavřete. Nedotýkejte se disku.

Ukládání MD disků

Chraňte disky před:

Přímým slunečním zářením

Vlhkostí a prachem

Přímým teplem z topidel

Údržba přístroje

Přístroj čistěte otíráním měkkou a suchou látkou.


Pokud je povrch přístroje značně znečištěn, použijte měkkou látku lehce navlhčenou v mýdlovém roztoku nebo slabém saponátovém přípravku.

- Pro čištění tohoto přístroje nikdy nepoužívejte lih, ředidlo, nebo benzín.
- Před použitím chemicky ošetřené tkaniny, si nejdříve pečlivě přečtěte návod k použití dodaný s touto tkaninou

Minidiskový rekordér

Návod k obsluze

Model **SJ-HDA710**



Technics®

Poznámka:

„EB“ na obalu znamená provedení pro Velkou Británii.

Než začnete tento přístroj připojovat, používat nebo nastavovat, přečtěte si prosím tento návod. Návod si uschovejte pro případnou další potřebu při obsluze tohoto přístroje.